

Reinigung & Aufbereitung

So macht's Spaß ...




Systeme und innovative Lösungen für
Arbeit, Mensch und Umwelt ...

... der Schritt in die Zukunft



Malerwaschplätze



Zubehör



Informationen

Chargenanlage AC 300

ca. 5-10 Mitarbeiter

Malerwaschplatz



Abb. mit Zubehör

Maße

B = ca. 180 cm
H = ca. 155 cm
T = ca. 65 cm

Zubehör:

rotoclean®

Bezeichnung

Malerwaschplatz* AC 300

Anordnung rechts/links tauschbar, Gestell und Einbauten aus Edelstahl, ausgestattet mit:

- Oberer und untere Ablage Edelstahl
- Integrierte Schmutzwasserpumpe zum Befüllen des Reaktionsbehälters
- Anschluss-Set, bestehend aus Kunststoff-Spiralschlauch 1" + Bajonettkupplungen
- **nivomaxx* N** Steuerung zum Abschalten der Schmutzwasserpumpe bei vollem Behälter inkl. Steuerschrank
- Nutzvolumen ca. 300 Liter + 80 Liter „Puffer“ im Waschplatz
- Zeitgesteuertes Rührwerk ca. 0,12 KW
- 2 Stück Ablassventile
- Zentraler Klarwasserablauf
- inkl. 2 x **aquaboxx®**-Filtercontainer und Filterset
- **klarwassersammler*50**
- Ablauf in Kanal (Standard HT40)

Artikel-Nr.

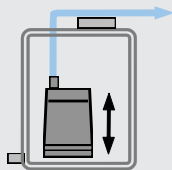

AC 300 kompakt

Zubehör

Anzahl

Bezeichnung

Artikel-Nr.



rotoclean® Walzenwaschvorrichtung
Typ **N** = Normaldruck ca. 3 bar

ac4-8zu001/N

rotoclean® Walzenwaschvorrichtung
Typ **H** = Hochdruck ca. 20 bar inkl. 1-clic-Schlauch

ac4-8zu001/H

pinselmaxx® Pinselwaschvorrichtung
Typ **N** = Normaldruck ca. 3 bar

pin1/N

pinselmaxx® Pinselwaschvorrichtung
Typ **H** = Hochdruck ca. 20 bar inkl. 1-clic-Schlauch

pin1/H

aquapower® V1 (HD-Aggregat für rotoclean®)

ac4-8zu035St

aquapower® V2 (für 2 x rotoclean®)

ac4-8zu033St

HD-2fach Verteiler (1-clic-Stecksystem)

ac4-8zu048St

frischwassermodul* 1

Magnetventil zeitgesteuert 1 - 20 min;
4 Abgänge 1/2" AG

ac4-8zu038/1

frischwassermodul* 2

Magnetventil zeitgesteuert 1 - 20 min;
wie Typ 1 + Steckdose für aquapower®

ac4-8zu038/2

filtrat-hebestation* nur erforderlich bei
fehlendem Bodenablauf/Kanalanschluss

ac4-8zu008

Erstausrüstung*

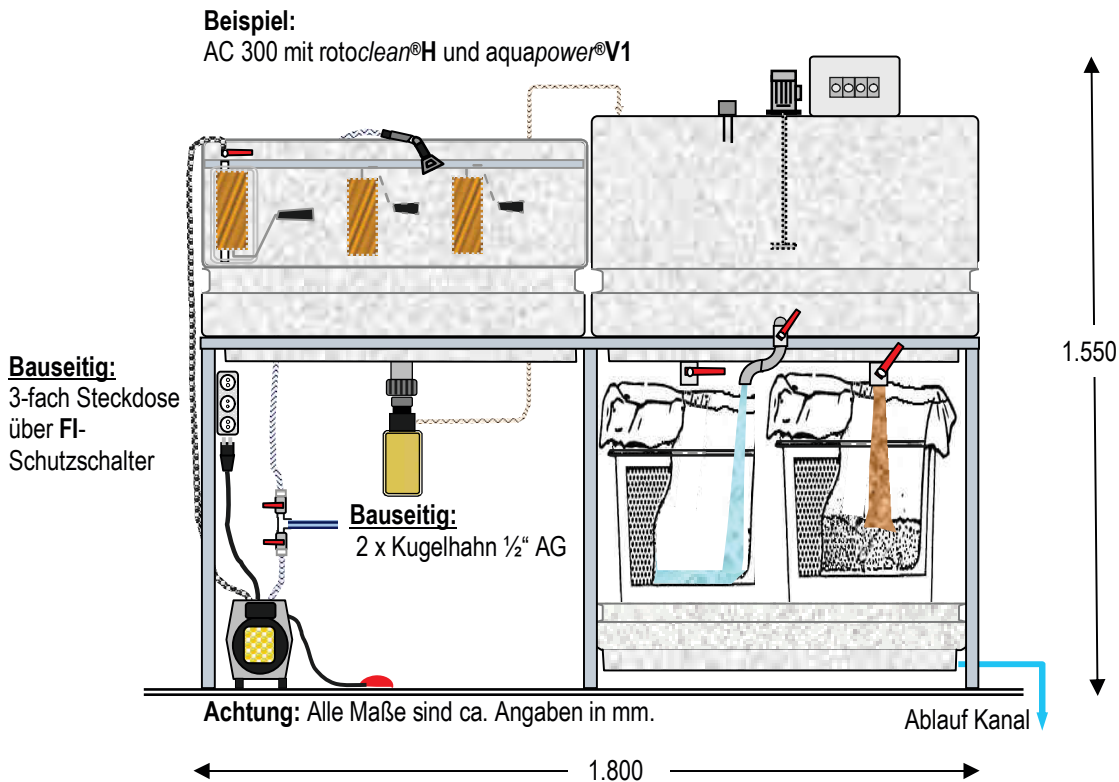
30 kg Spaltmittel, 10 Filter weiß, 1 Messlöffel

ac3zu001

Detaillierte Informationen ab Seite 18



Schema/Skizze AC 300



Bauseitige Voraussetzungen

- Anschluss Frischwasser max. 4 x ½" AG (je nach Ausstattung)
- Bodennaher Kanalanschluss (max. 8 cm Höhe)
- max. 3-Fach Steckdose über Fehlerstrom **FI**-Schutzschalter



Kundenstimme:

„aqua-service hat uns überzeugt. Kompetente Beratung, Aufbau und Einweisung wurden professionell durchgeführt. Nicht billig aber gut“

Berger Maler und Ausbau GmbH, Schutterwald

