

Reinigung & Aufbereitung

So macht's Spaß ...



Systeme und innovative Lösungen für Arbeit, Mensch und Umwelt ...

... der Schritt in die Zukunft



Malerwaschplätze



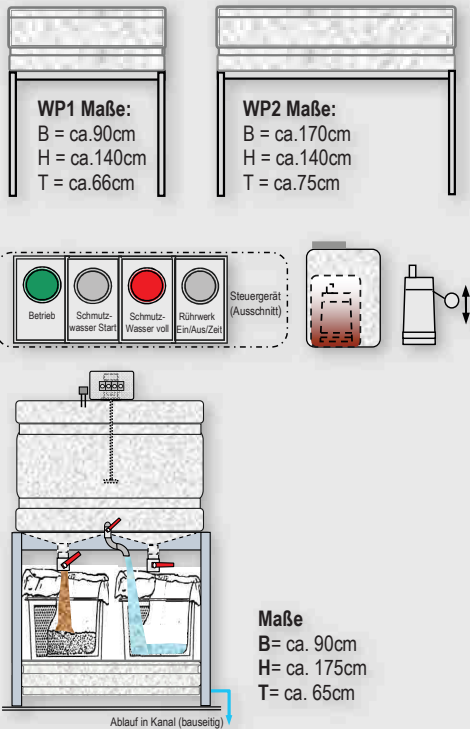
Zubehör



Informationen



Malerwaschplatz



Bezeichnung

waschplatz*WP 1
mit oberer und unterer Ablage aus Edelstahl

waschplatz*WP 2
mit oberer und unterer Ablage aus Edelstahl

Förderstet Schmutzwasser

bestehend aus:
niropumpe* + Schaltschrank
niropumpe* Anschluss Set
nivomaxx*N - Steuersonde

AC 400 Kompakt

- Nutzvolumen ca. 400 Liter
- Zwei Ablassventile
- Zeitgesteuertes Rührwerk ca. 0,12KW
- Zentraler Klarwasserablauf
- **Klarwassersammler*80**
- inkl. 2 x **aquaboxx®**-Filtercontainer und Filterset

Artikel-Nr.

wp1


wp2

ac4-8komp001

AC 400 kompakt



Zubehör



Bezeichnung

klarwassersammler*200
Rollenbahn mit 4 x **aquaboxx®**- Filtercontainer

Förderstet Klarwasser
klarpumpe*druck – Steuerautomatik
klarpumpe* Anschluss-Set

Sprühpistole mit 3m Druckschlauch

rotoclean® Walzenwaschvorrichtung
Typ **N** = Normaldruck ca. 3 bar

rotoclean® Walzenwaschvorrichtung
Typ **H** = Hochdruck ca. 20bar inkl. 1-clic-Schlauch

pinselmaxx® Pinselwaschvorrichtung
Typ **N** = Normaldruck ca. 3 bar

pinselmaxx® Pinselwaschvorrichtung
Typ **H** = Hochdruck ca. 20bar inkl. 1-clic-Schlauch

aquapower® V1 (HD-Aggregat für **rotoclean®**)

aquapower® V2 (für 2 x **rotoclean®**)

* HD-2fach Verteiler (1-clic-Stecksystem)

frischwassermodule* 1
Magnetventil zeitgesteuert 1 - 20 min.
4 Abgänge 1/2" AG

frischwassermodule* 2
Magnetventil zeitgesteuert 1 - 20 min.
wie Typ 1 + Steckdose für **aquapower®**

filtrat-hebestation* nur erforderlich bei
fehlendem Bodenablauf/Kanalanschluss

Erstausrüstung*
30 kg Spaltpfennig, 30 Filter weiß,
1 Liter **antischaum***, 1 Messlöffel

Artikel-Nr.

ac4komp002

ac4-8komp003

ac4-8zu032

ac4-8zu001/N

ac4-8zu001/H

pin1/N

pin1/H

ac4-8zu035St

ac4-8zu033St

ac4-8zu048St

ac4-8zu038/1

ac4-8zu038/2

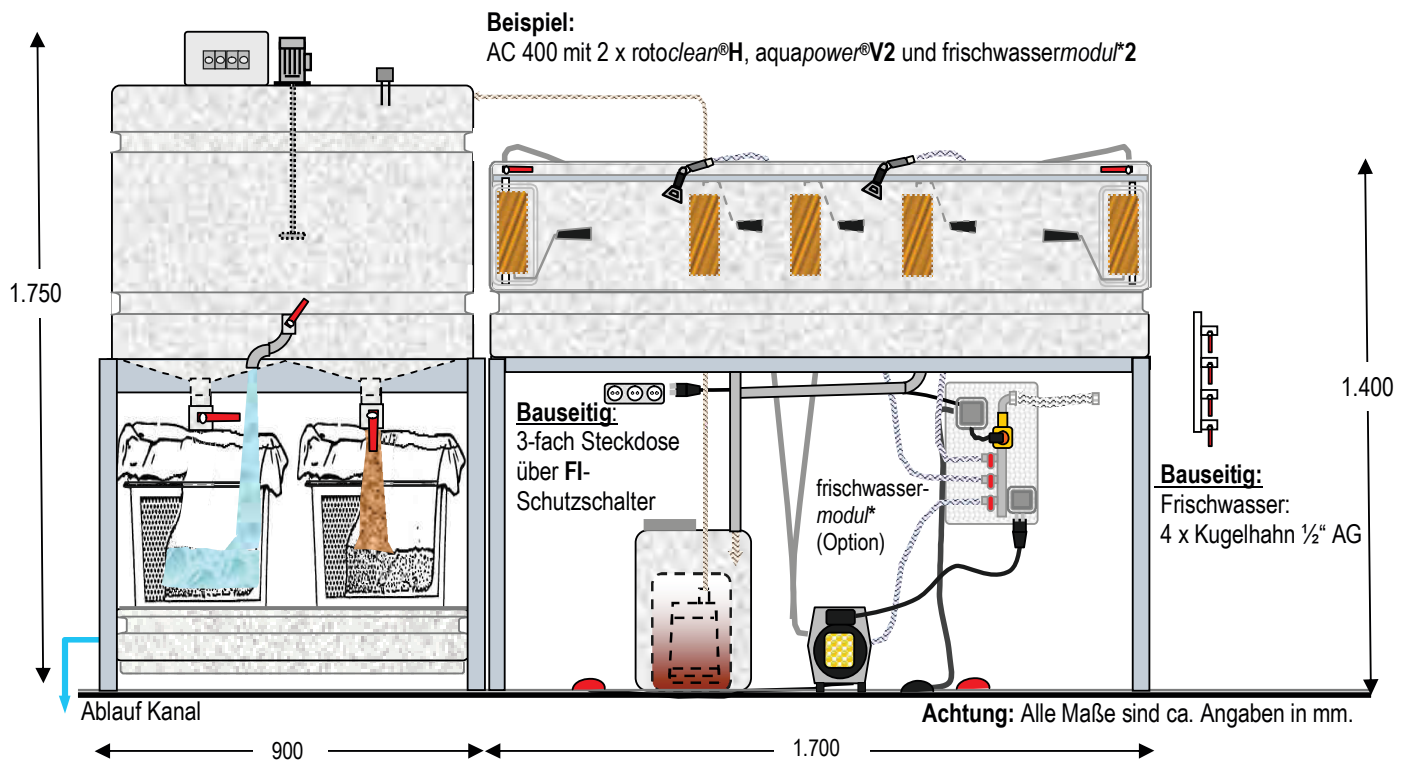
ac4-8zu008

ac4-8zu045

Detaillierte Informationen ab Seite 18



Schema/Skizze AC 400 Beispiel



Bauseitige Voraussetzungen

- Anschluss Frischwasser max. 4 x ½" AG (je nach Ausstattung)
- Bodennaher Kanalanschluss (max. 8 cm Höhe)
- max. 3-Fach Steckdose über Fehlerstrom **FI**-Schutzschalter



Kundenstimme:

„Wir beschäftigen 20 Mitarbeiter und verwenden eine AC 400 mit WP2. Die Anlage läuft super und störungsfrei. Aufgrund unserer täglichen Erfahrungen möchten wir allen Betrieben ab 15 Mitarbeitern empfehlen, sich für die AC 800 mit WP2 zu entscheiden. Ihr werdet es nicht bereuen. Alle meine Mitarbeiter sind von der Anlage absolut begeistert.“

Maler-Menz GmbH, Gundelfingen

