

# Reinigung & Aufbereitung

So macht's Spaß ...




Systeme und innovative Lösungen für  
Arbeit, Mensch und Umwelt ...

... der Schritt in die Zukunft



Malerwaschplätze



Zubehör



Informationen

# Chargenanlage AC 300

ca. 5-10 Mitarbeiter

## Malerwaschplatz



Abb. mit Zubehör

### Maße

B = ca. 180 cm  
H = ca. 155 cm  
T = ca. 65 cm

### Zubehör:

rotoclean®

## Bezeichnung

### Malerwaschplatz\* AC 300

Anordnung rechts/links tauschbar, Gestell und Einbauten aus Edelstahl, ausgestattet mit:

- Oberer und untere Ablage Edelstahl
- Integrierte Schmutzwasserpumpe zum Befüllen des Reaktionsbehälters
- Anschluss-Set, bestehend aus Kunststoff-Spiralschlauch 1" + Bajonettkupplungen
- **nivomaxx\* N** Steuerung zum Abschalten der Schmutzwasserpumpe bei vollem Behälter inkl. Steuerschrank
- Nutzvolumen ca. 300 Liter + 80 Liter „Puffer“ im Waschplatz
- Zeitgesteuertes Rührwerk ca. 0,12 KW
- 2 Stück Ablassventile
- Zentraler Klarwasserablauf
- inkl. 2 x **aquaboxx®**-Filtercontainer und Filterset
- **klarwassersammler\*50**
- Ablauf in Kanal (Standard HT40)

## Artikel-Nr.

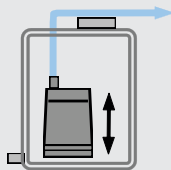

AC 300 kompakt

## Zubehör

## Anzahl

## Bezeichnung

## Artikel-Nr.



**rotoclean®** Walzenwaschvorrichtung  
Typ **N** = Normaldruck ca. 3 bar

ac4-8zu001/N

**rotoclean®** Walzenwaschvorrichtung  
Typ **H** = Hochdruck ca. 20 bar inkl. 1-clic-Schlauch

ac4-8zu001/H

**pinselmaxx®** Pinselwaschvorrichtung  
Typ **N** = Normaldruck ca. 3 bar

pin1/N

**pinselmaxx®** Pinselwaschvorrichtung  
Typ **H** = Hochdruck ca. 20 bar inkl. 1-clic-Schlauch

pin1/H

**aquapower® V1** (HD-Aggregat für rotoclean®)

ac4-8zu035St

**aquapower® V2** (für 2 x rotoclean®)

ac4-8zu033St

**HD-2fach Verteiler (1-clic-Stecksystem)**

ac4-8zu048St

**frischwassermodul\* 1**

Magnetventil zeitgesteuert 1 - 20 min;  
4 Abgänge 1/2" AG

ac4-8zu038/1

**frischwassermodul\* 2**

Magnetventil zeitgesteuert 1 - 20 min;  
wie Typ 1 + Steckdose für aquapower®

ac4-8zu038/2

**filtrat-hebestation\*** nur erforderlich bei  
fehlendem Bodenablauf/Kanalanschluss

ac4-8zu008

**Erstausrüstung\***

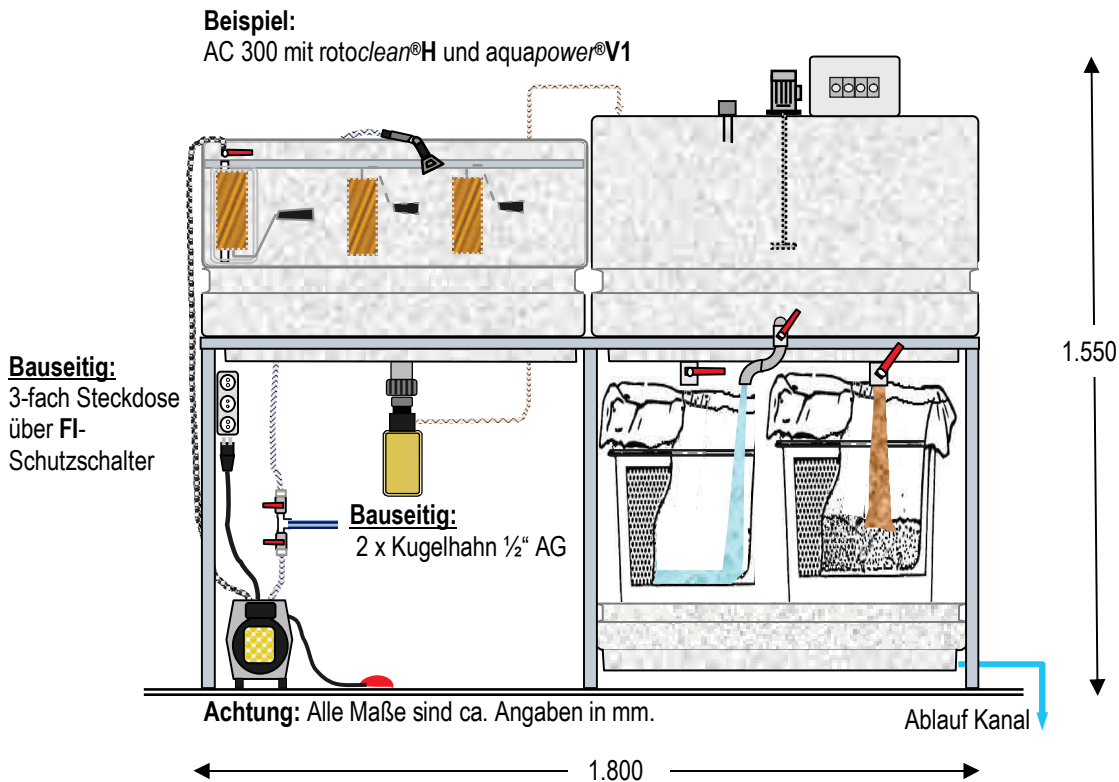
30 kg Spaltpmittel, 10 Filter weiß, 1 Messlöffel

ac3zu001

Detaillierte Informationen ab Seite 18



## Schema/Skizze AC 300



### Bauseitige Voraussetzungen

- Anschluss Frischwasser max. 4 x ½" AG (je nach Ausstattung)
- Bodennaher Kanalanschluss (max.8cm Höhe)
- max. 3-Fach Steckdose über Fehlerstrom **FI**-Schutzschalter



### Kundenstimme:

„aqua-service hat uns überzeugt. Kompetente Beratung, Aufbau und Einweisung wurden professionell durchgeführt. Nicht billig aber gut“

*Berger Maler und Ausbau GmbH, Schutterwald*

